


TALLAS / SIZES

2 FITTED

Diseñado para dar forma al cuerpo sin constricciones y sin ser demasiado ajustado.
Designed to contour the body without constrictions or compression.



4 REGULAR

Ajustado pero no entallado en la cintura, este "corte confort", proporciona flexibilidad y movilidad.
Fitted but not nipped at the waist, this comfort-slim fit provides, flexibility and mobility.



6 SEMI FITTED PRO

Corte ajustado y atlético entallado en la cintura para proporcionar movilidad y confort.
Ultra-slim fit and athletic cut nipped at the waist to ensure mobility and comfort.



1 COMPRESSION

Corte ajustado/entallado que ayuda a mejorar la flexibilidad y el resultado del ejercicio físico.
Ultra-slim fit that enhances flexibility and athletic output.



3 SEMI FITTED

Corte semi-ajustado y atlético entallado en la cintura para proporcionar movilidad y confort.
Semi-slim and athletic cut nipped at the waist to ensure mobility and comfort.



5 REGULAR JUNIOR

Ajustado pero no entallado en la cintura, este "corte confort", proporciona flexibilidad y movilidad.
Fitted but not nipped at the waist, this comfort-slim fit provides, flexibility and mobility.



7 SEMI FITTED JUNIOR PRO

Corte semi-ajustado y atlético entallado en la cintura para proporcionar movilidad y confort.
Semi-slim and athletic cut nipped at the waist to ensure mobility and comfort.



CEE	4	4	6	8	10	12	14	S	M	L	XL	XXL	3XL	4XL	5XL
MEX	4	4	6	8	10	12	14	CH	M	G	XG	XXG	3XG	4XG	5XG
USA	4	4	6	Y-SM	Y-S	Y-M	Y-L	S	M	L	XL	XXL	3XL	4XL	5XL
DE	104	104	116	128	140	152	164	S	M	L	XL	XXL	3XL	4XL	5XL
CEE		6XS	5XS	4XS	3XS	2XS	XS	S	M	L	XL	XXL	3XL	4XL	5XL
MEX		4	6	8	10	12	14	CH	M	G	XG	XXG	3XG	4XG	5XG
USA		YXXS	YXS	YS	YM	YL	YXL	S	M	L	XL	XXL	3XL	4XL	5XL
DE		104	116	128	140	152	164	S	M	L	XL	XXL	3XL	4XL	5XL
CEE	2 - 4		6 - 8		10 - 12		XS - S	M	L	XL	XXL - 3XL		4XL	5XL	
MEX	2 - 4		6 - 8		10 - 12		14 - CH	M	G	XG	XXG - 3XG		4XG	5XG	
USA	2 - 4		6 - Y-SM		Y-S - Y-M		Y-L - S	M	L	XL	XXL - 3XL		4XL	5XL	
DE	98 - 104		116 - 128		140 - 152		164 - S	M	L	XL	XXL - 3XL		4XL	5XL	
CEE		6XS - 5XS		4XS - 3XS	2XS	XS		S	M	L	XL	XXL - 3XL		4XL	5XL
MEX		4 - 6		8 - 10	12	14	CH	M	G	XG	XXG - 3XG		4XG	5XG	
USA		YXXS - YXS		YS - YM	YL	YXL		S	M	L	XL	XXL - 3XL		4XL	5XL
DE		104 - 116		128 - 140	152	164		S	M	L	XL	XXL - 3XL		4XL	5XL

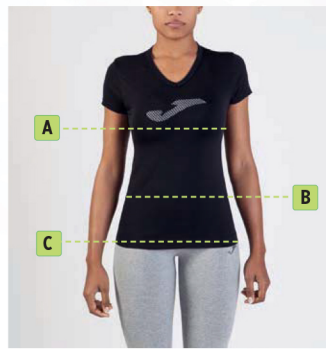
PARTE SUPERIOR



- A** Pecho
Mide alrededor de la parte más ancha del pecho, manteniendo la cinta horizontal.
- B** Cintura
Mide alrededor de la parte más estrecha de la cintura, manteniendo la cinta horizontal.
- C** Cadera
Manteniendo ambos pies juntos, mide alrededor de la parte más ancha de la cadera, manteniendo la cinta horizontal.

Talla / Sizes	Pecho / Chest (A)	Cintura / Waist (B)	Cadera / Hip (C)
S	88 - 95	75 - 80	86 - 93
M	96 - 105	81 - 88	94 - 100
L	106 - 112	89 - 97	101 - 108
XL	113 - 119	98 - 105	109 - 116
2XL	119 - 124	106 - 112	117 - 122
3XL	124 - 129	113 - 120	122 - 126
4XL	130 - 135	121 - 126	127 - 131
5XL	135 - 140	126 - 132	132 - 137
* 2XL - 3XL	115 - 143	104 - 134	114 - 138

PARTE SUPERIOR



- A** Pecho
Mide alrededor de la parte más ancha del pecho, manteniendo la cinta horizontal.
- B** Cintura
Mide alrededor de la parte más estrecha de la cintura, manteniendo la cinta horizontal.
- C** Cadera
Manteniendo ambos pies juntos, mide alrededor de la parte más ancha de la cadera, manteniendo la cinta horizontal.

Talla / Sizes	Pecho / Chest (A)	Cintura / Waist (B)	Cadera / Hip (C)
S	83 - 89	69 - 73	91 - 95
M	90 - 94	74 - 78	96 - 101
L	95 - 98	79 - 83	102 - 108
XL	99 - 103	84 - 88	109 - 114
2XL	104 - 109	89 - 93	115 - 120
3XL	110 - 115	94 - 98	121 - 126
4XL	116 - 121	99 - 103	126 - 131
* 2XL - 3XL	103 - 106	87 - 90	109 - 112

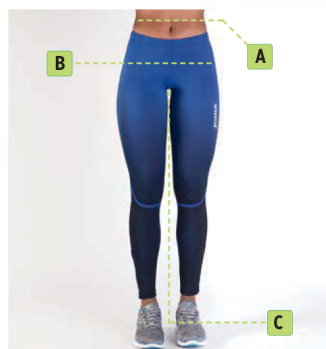
PARTE INFERIOR



- A** Cintura
Mide alrededor de la parte más estrecha de la cintura, manteniendo la cinta horizontal.
- B** Cadera
Manteniendo ambos pies juntos, mide alrededor de la parte más ancha de la cadera, manteniendo la cinta horizontal.
- C** Tiro
Mide desde el tiro hasta la parte inferior de la pierna.

Talla / Sizes	Cintura / Waist (A)	Cadera / Hip (B)	Tiro / Inseam (C)
S	75 - 80	86 - 93	81,5
M	81 - 88	94 - 100	82
L	89 - 97	101 - 108	82,5
XL	98 - 105	109 - 116	83
2XL	106 - 112	117 - 122	83
3XL	113 - 120	123 - 131	83
4XL	121 - 130	132 - 139	83
5XL	131 - 139	140 - 147	83
2XL - 3XL	104 - 134	114 - 138	83,5

PARTE INFERIOR



- A** Cintura
Mide alrededor de la parte más estrecha de la cintura, manteniendo la cinta horizontal.
- B** Cadera
Manteniendo ambos pies juntos, mide alrededor de la parte más ancha de la cadera, manteniendo la cinta horizontal.
- C** Tiro
Mide desde el tiro hasta la parte inferior de la pierna.

Talla / Sizes	Cintura / Waist (A)	Cadera / Hip (B)	Tiro / Inseam (C)
S	69 - 73	91 - 95	78,5
M	74 - 78	96 - 101	79
L	79 - 83	102 - 108	79,5
XL	84 - 88	109 - 114	80
2XL	89 - 93	115 - 120	80
3XL	94 - 98	121 - 126	80
4XL	99 - 103	126 - 131	80
2XL - 3XL	87 - 90	109 - 112	80,5

PARTE SUPERIOR E INFERIOR

Talla / Sizes	Edad / Years	Altura / Height	Pecho / Chest	Cintura / Waist	Cadera / Hip
6XS	4 - 5	100 - 108	55 - 57	54 - 55	60 - 62
5XS	5 - 6	109 - 117	58 - 61	56 - 57	63 - 65
4XS	7 - 8	118 - 128	62 - 66	58 - 60	66 - 68
3XS	9 - 10	129 - 140	67 - 72	61 - 64	69 - 74
2XS	11 - 12	141 - 152	73 - 79	65 - 68	75 - 80
XS	12 - 14	153 - 164	80 - 87	69 - 72	81 - 86

Nota: medidas en centímetros (cm)